

# 國家發展委員會

## ODF 文件應用工具 下載步驟

### 一、資訊處首頁開教育部 ODF 計畫專區

<https://ccenter.nuu.edu.tw/index.php>



### 二、資訊處 教育部 ODF 計畫專區

<https://ccenter.nuu.edu.tw/p/412-1007->

[267.php?Lang=zh-tw](https://ccenter.nuu.edu.tw/p/412-1007-267.php?Lang=zh-tw) 點擊下方國發會 ODF

文件應用工具

國立聯合大學  
NATIONAL UNITED UNIVERSITY

教育部ODF計畫

國家發展委員會-支援ODF文件格式

教育部ODF計畫

國立聯合大學資訊處

<https://www.ndc.gov.tw/cp.aspx?n=32A75A78342B669D&s=41F160FA9EF25A20>

### 三、國家發展委員會 ODF 文件應用工具網站

<https://www.ndc.gov.tw/cp.aspx?n=32A75A78342B669D&s=41F160FA9EF25A20>

國家發展委員會  
NATIONAL DEVELOPMENT COUNCIL

開放文件格式(Open Document Format, ODF)

推動開放文件格式政策說明

支援ODF文件格式軟體工具

ODF相關學習資源

支援ODF文件格式軟體工具

本會ODF文件應用工具 資訊系統ODF文件API工具 ODF雲端編輯工具 其他支援ODF文件格式軟體工具

為引導公務機關從文件製作、保存均以開放文件格式(ODF)處理，且使政府ODF文件能跨機關流通，本會爰規劃發展「國家發展委員會ODF文件應用工具」(因為資源有限，目前僅提供Windows版本，其他作業系統請參閱[其它支援ODF文件格式軟體工具](#))，提供以下功能：

- 可直接編輯標準ODF文件。
- 支援商用文件格式轉換為ODF文件。
- 提供公務文件範本集功能。
- 支援CNS11643中文標準交換碼全字庫。
- 提供Q&A問題回報程式，建立客服流程及諮詢服務，並將相關問題與回應提供其他使用者查詢。
- ODF文件應用工具均採用開放原始碼機制，將相關開發成果回饋國際社群，並提供國內資訊服務業者運用，營造友善文件流通環境。
- 軟體下載網址(提供MD5校驗碼用於驗證檔案完整性)(使用者應依據作業系統位元數安裝對應版本之安裝檔，查詢方式請詳[連結](#))
  - 2.0.4版本(32位元)安裝檔 (MD5校驗碼)
  - 2.0.4版本(64位元)安裝檔 (MD5校驗碼)
- 軟體安裝說明手冊下載：
  - 國家發展委員會ODF文件應用工具安裝說明手冊 (PDF)
  - 國家發展委員會ODF文件應用工具安裝說明手冊 (ODT)
- 操作說明手冊下載 (一般使用者)：
  - 國家發展委員會ODF文件應用工具操作說明手冊 (PDF)
  - 國家發展委員會ODF文件應用工具操作說明手冊 (ODT)

點選您電腦作業系統  
對應的版本

## 四、執行並安裝 NDC ODF Application Tools

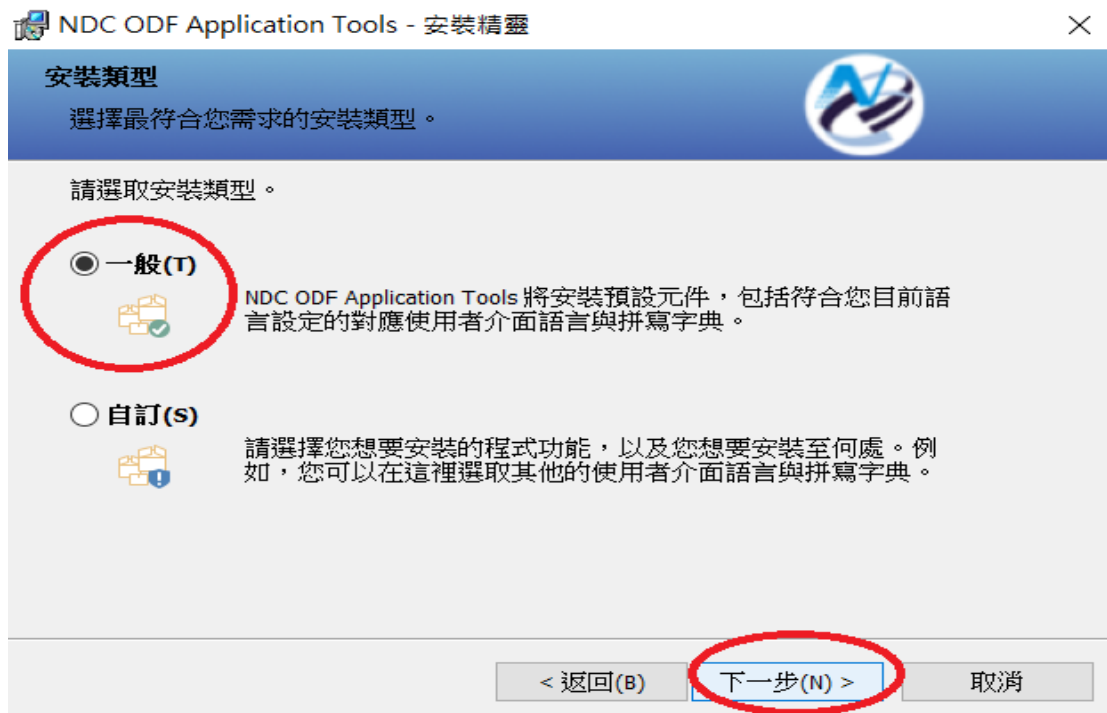
### 並給系統管理員權限



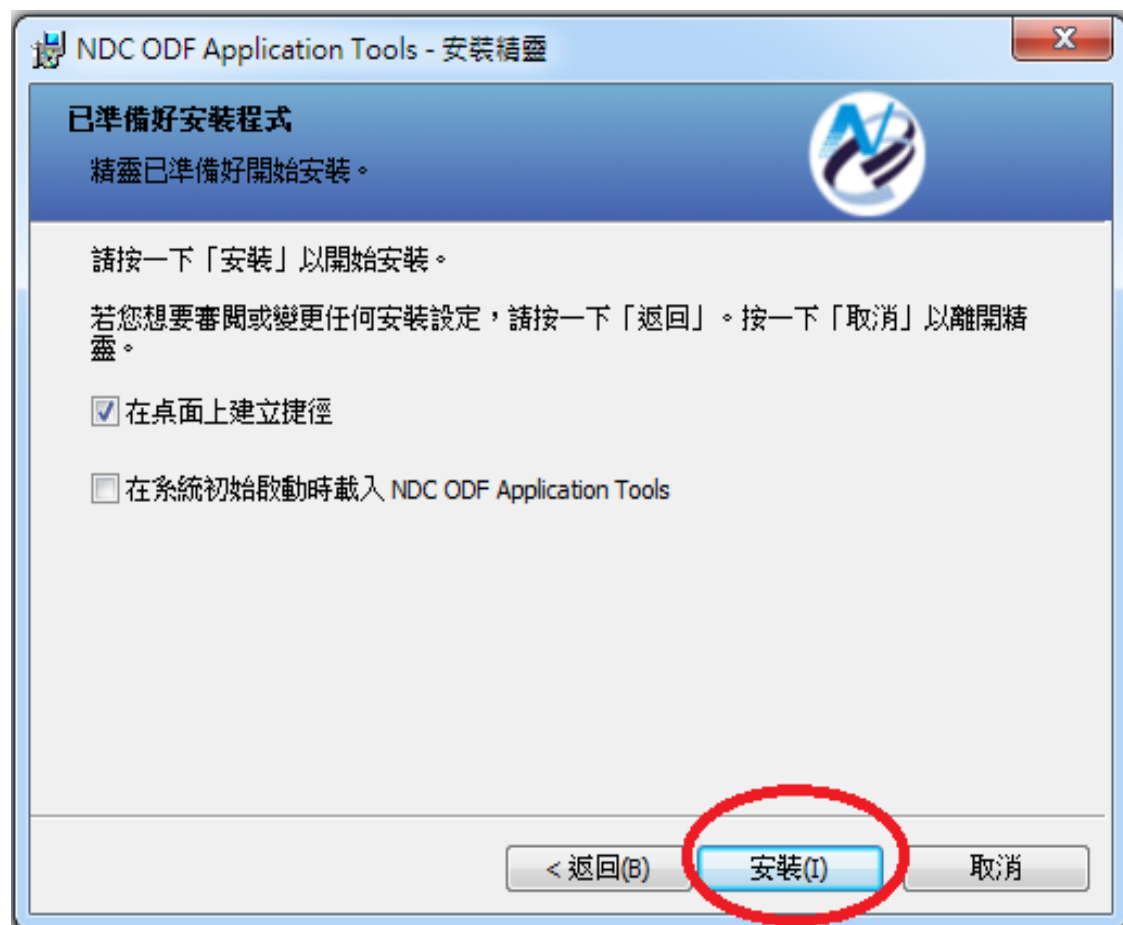
## 五、點擊下一步



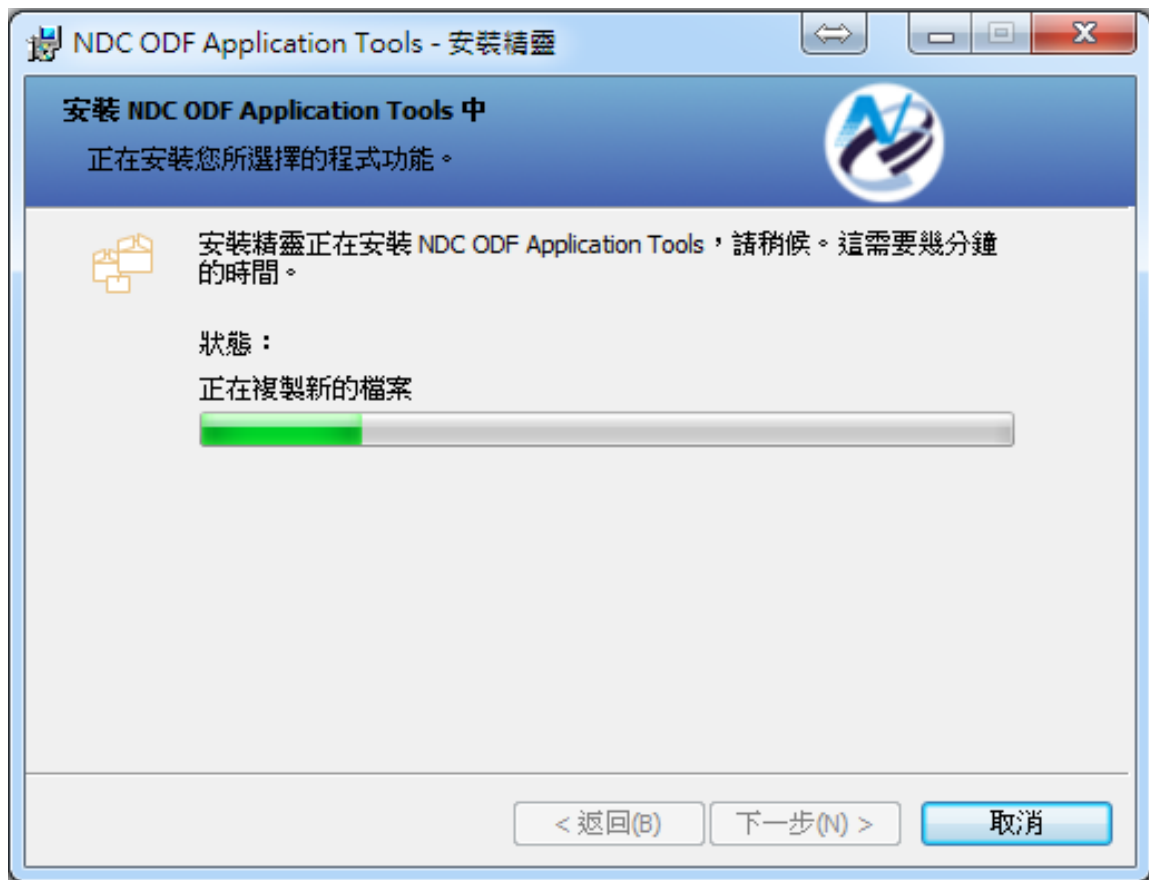
## 六、選取安裝類型後點擊下一步



## 七、點擊安裝



## 八、等待安裝完成



## 九、點擊完成後即可使用

